

シ ス テ ム 運 用

PREMIUM GOLD



PREMIUM GOLDによって

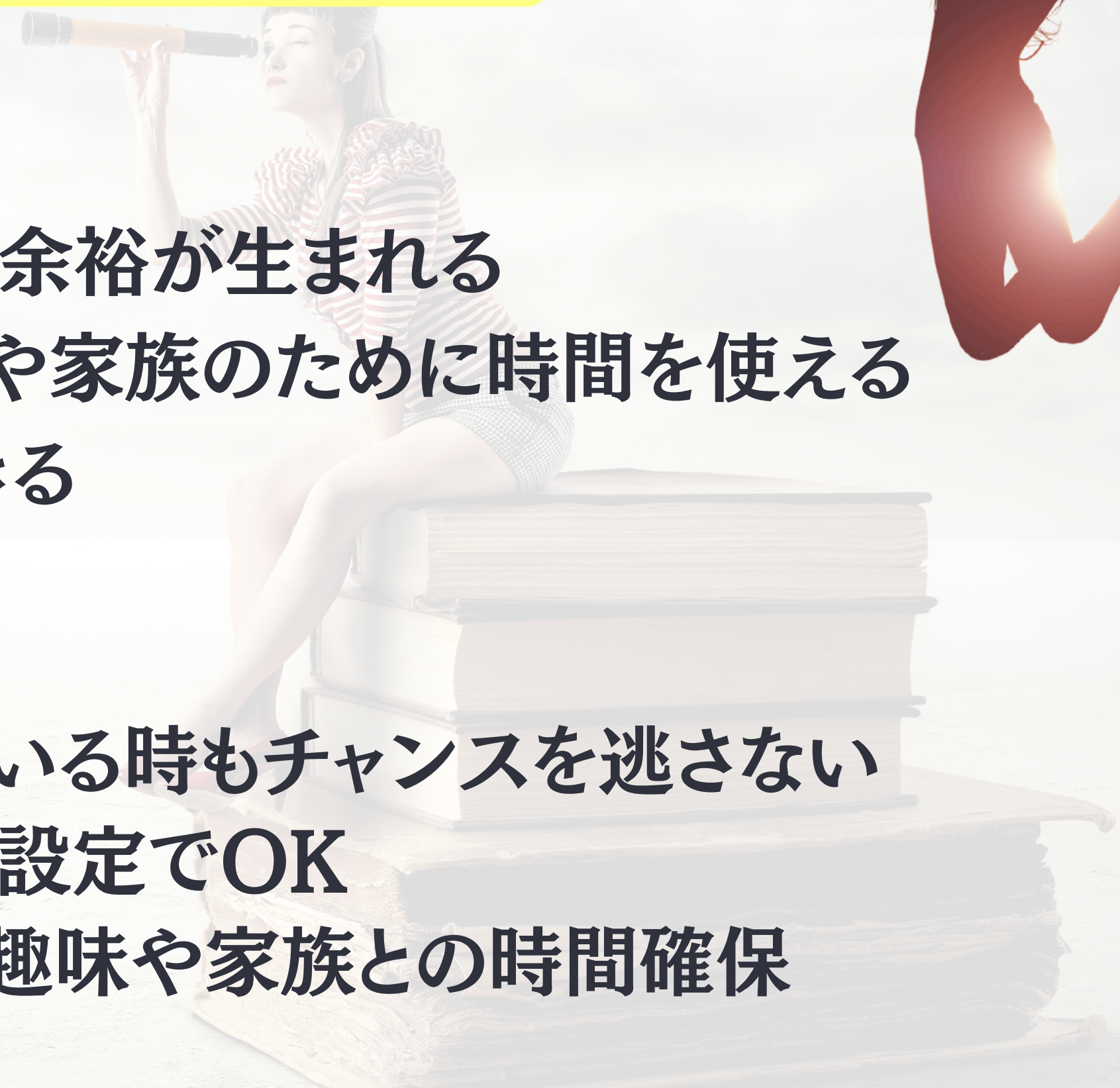
得られる究極の未来

① 経済的な自由

- 労働収入からの脱却
- 高い運用成果により、経済的な余裕が生まれる
- 経済的なストレスが減り、自分や家族のために時間を使える
- 質の高い生活を送ることができる

② 手間を節約→時間の余裕

- 自動なので、仕事してても寝ている時もチャンスを逃さない
- おばあちゃんでもできる簡単な設定でOK
- チャートに張り付く必要がなく、趣味や家族との時間確保



究極の未来

③ 心の余裕

- 経済的な余裕と時間の自由により
 - 旅行や趣味、学びなど多様な活動を楽しむことができる
 - 精神的な余裕が生まれ、ストレスの少ない生活が実現

- 新しいビジネスチャンス
- 新たな投資機会



積極的に挑戦する
余裕が生まる



こんな方にオススメ!!

①少額から始めたい方

デモ口座では物足りない、けど資金が少ない・・・

②早く利益を出したい方

とにかくコツコツ運用が苦手・・・待てない・・・

短期で利益を出したい・・・

③リスクがあってもすぐに結果を出したい方

多少のハイリスクでもすぐのリターンを期待したい・・・

④すでにNEXIA・AGEHa・ふるふるシステムで利益が出ている方

他のシステムで出た利益をPREMIUM GOLDを短期で運用し更に利益を出したい・・・



システムの特徴 ①



◆GOLD(金)と米ドルの取引を使ったシステム

◆マイクロ口座 運用のため 少額5万円から 運用可能

- 早ければ2週間で運用益 **100%を超える!!**
- 月利 **150%~200%以上も可能!!**

ex) ※ 10万運用スタートの場合・・・+15万~20万円

※ 5万運用スタートの場合・・・+7.5万~10万円

THEST

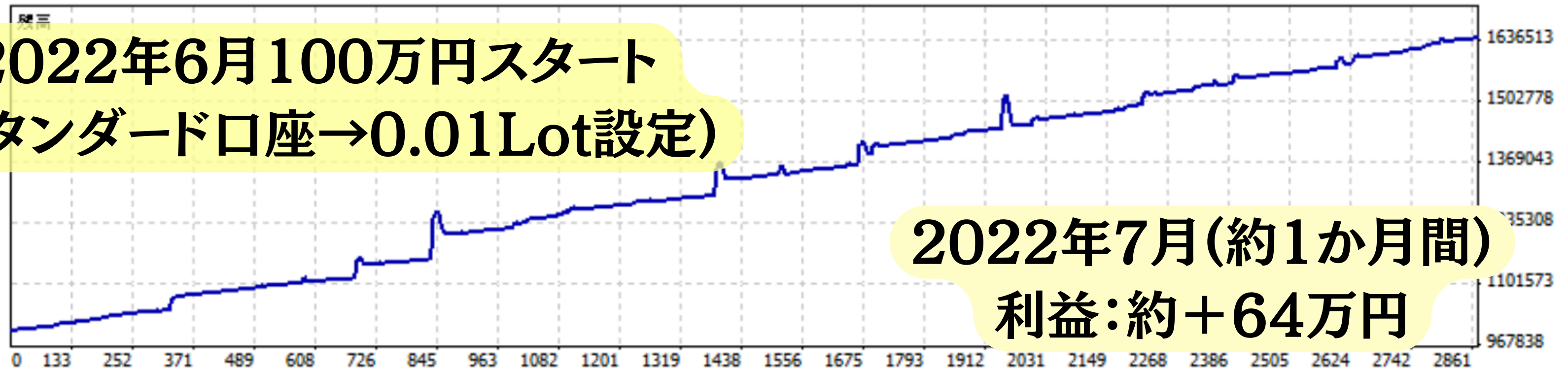


Summary:

<u>Deposit/Withdrawal:</u>	<u>1 000 000</u>	Credit Facility:	0	Margin:	46 006
<u>Closed Trade P/L:</u>	<u>642 877</u>	Floating P/L:	-43 231	Free Margin:	1 553 640
Balance:	1 642 877	Equity:	1 599 646		

Details:

2022年6月100万円スタート
(スタンダード口座→0.01Lot設定)



2022年7月(約1か月間)
利益:約+64万円

Gross Profit:	1 167 626	Gross Loss:	524 749	Total Net Profit:	642 877
<u>Profit Factor:</u>	<u>2.23</u>	Expected Payoff:	225.02		
Absolute Drawdown:	0	Maximal Drawdown:	70 596 (4.65%)	Relative Drawdown:	4.65% (70 596)

Total Trades:	2857	Short Positions (won %):	1419 (64.48%)	Long Positions (won %):	1438 (58.62%)
		Profit Trades (% of total):	1758 (61.53%)	Loss trades (% of total):	1099 (38.47%)
Largest		profit trade:	28 382	loss trade:	-7 950
Average		profit trade:	664	loss trade:	-477
Maximum		consecutive wins (\$):	20 (7 579)	consecutive losses (\$):	16 (-55 248)
Maximal		consecutive profit (count):	108 760 (10)	consecutive loss (count):	-70 596 (13)
Average		consecutive wins:	3	consecutive losses:	2



Strategy Tester Report

TheGamble-Annelo-Low

Alpari-Demo (Build 1353)

通貨ペア	XAUUSD (Gold (Spot))				
期間	1分足(M1) 2021.05.10 01:05 - 2022.05.31 23:54 (2021.05.10 - 2022.06.01)				
モデル	全ティック (利用可能な最小時間枠による最も正確な方法)				
パラメーター	Lots=0.01; MaxSpread=60; MaxPositions=60; New_Entry=true; Buy_MODE=true; Sell_MODE=true;				
テストバー数	375729	モデルティック数	27889415	モデリング品質	25.00%
不整合チャートエラー	0				
初期証拠金	5000000.00	スプレッド	35		
純益	10678319.56	総利益	34887941.70	総損失	-24209622.14
プロフィットファクタ	1.44	期待利得	238.42		
絶対ドローダウン	3841591.13	最大ドローダウン	4640587.82 (79.42%)	相対ドローダウン	80.01% (4635859.58)
総取引数	44788	売りポジション(勝率%)	23109 (57.15%)	買いポジション(勝率%)	21679 (54.80%)
		勝率(%)	25086 (56.01%)	負率(%)	19702 (43.99%)
		最大 勝トレード	158590.01	敗トレード	-55325.99
		平均 勝トレード	1390.73	敗トレード	-1228.79
		最大 連勝(金額)	35 (1396655.51)	連敗(金額)	37 (-1339814.92)
		最大 連勝(トレード数)	1396655.51 (35)	連敗(トレード数)	-1339814.92 (37)
		平均 連勝	3	連敗	2



◇◇ドロウダウン

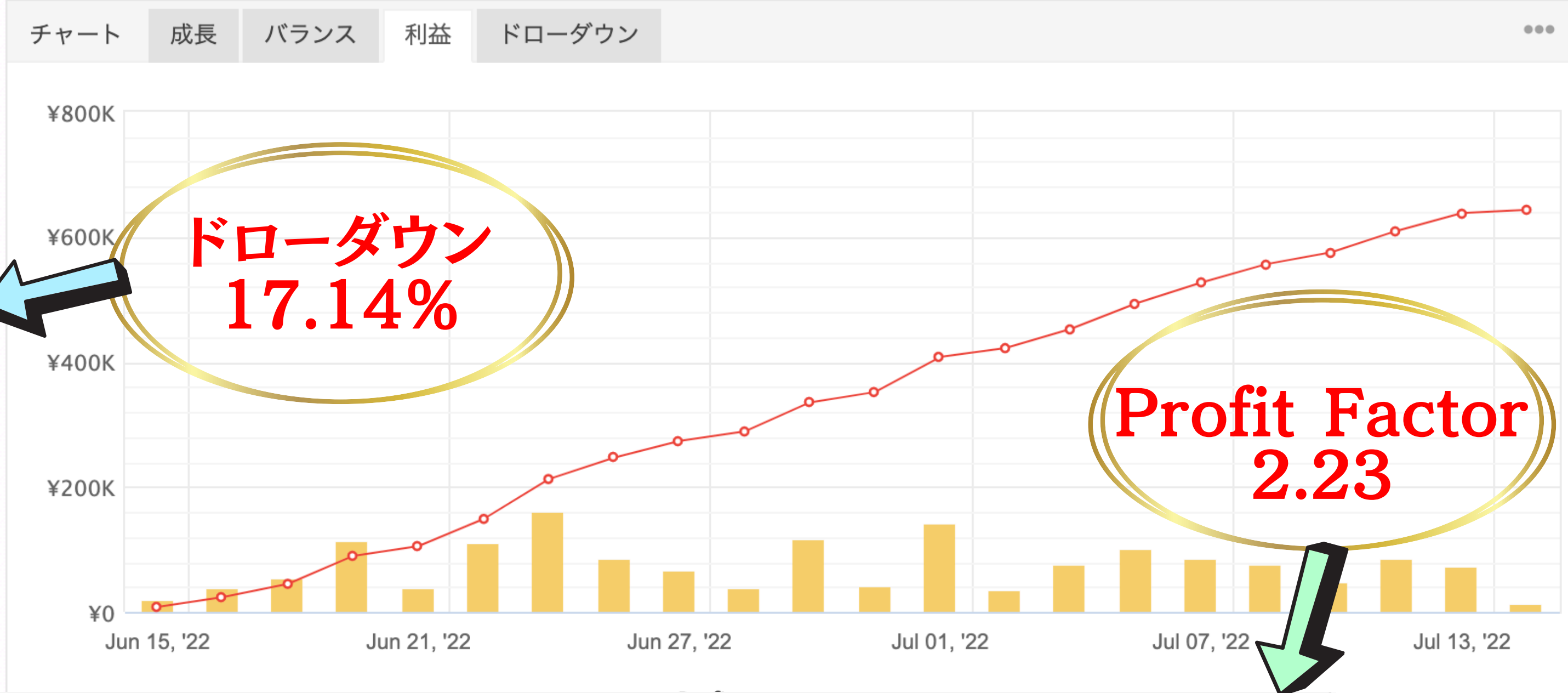
- … 一時的に最大証拠金から含み損を抱えた下落率のこと
バックテストの結果等で表示される数字よりもさらに
1.5倍から2倍ほどのドロウダウンとなることが多い
- ※目安としては、通常20%くらいまでが
許容範囲とされています

◇◇プロフィットファクター

profitfactor(PF)

- … 総利益と総損失の比率のこと
総利益が総損失を上回っていればPFは1以上となります
- ※一般的にPFが1.5以上あるシステムは
優秀なシステムとされています

情報	統計	全般的
利得 :	+64.31%	
腹筋。利得 :	+64.31%	
毎日 :	1.09%	
毎月 :	64.31%	
ドローダウン :	17.14%	
バランス :	¥1,643,135.00	
資本 :	(82.86%) ¥1,361,558.00	
最高 :	(7月14日) ¥1,643,236.00	
利益 :	¥643,135.00	
興味 :	¥346.00	
預金 :	¥1,000,000.00	
引き出し :	¥0.00	



高度な統計	取引	概要	毎時	毎日	破滅の危険	間隔	前/MFE
トレード:	2,860	ロングズ・ウォン:	(843/1,438) 58%	プロフィットファクター:	2.23		
収益性:		勝ったショーツ:	(918/1,422) 64%	標準偏差:	¥1,649.30		
ピップ:	-1,260.0	ベストトレード (円):	(6月23日) 28,382.00	シャープレシオ	0.16		
平均勝率:	74.78 ピップス / ¥663.19	最悪のトレード (円):	(2005年7月) -7,950.00	Zスコア (確率):	-6.67 (99.99%)		
平均損失:	-120.97pips / -¥477.48	最高の取引 (ピップ):	(7月13日) 1,554.0	期待	-0.4 ピップス / ¥224.87		
ロット:	92.94	最悪のトレード (Pips):	(05/07) -1,411.0	AHPR:	0.02%		
コミッション:	¥0.00	平均トレードの長さ:	40m	GHPR:	0.02%		



Balance	2022.06.15 10:34:29	
Deposit for 23715354		1 000 000
GOLD, buy 0.01	2022.06.15 12:34:54	117
1825.04 → 1825.04		
	2022.06.15 13:22:00	
1824.49 → 1824.49		-36
	2022.06.15 13:28:54	172
1824.40 → 1824.40		
	2022.06.15 13:35:01	-16
1824.47 → 1824.47		
GOLD, sell 0.02	2022.06.15 13:35:12	124
1824.93 → 1824.47		
GOLD, sell 0.01	2022.06.15 13:57:00	77
1826.44 → 1825.87		
GOLD, buy 0.01	2022.06.15 14:10:00	70
1825.83 → 1826.35		
GOLD, buy 0.01	2022.06.15 14:39:00	-5
1833.70 → 1833.66		
GOLD, buy 0.02	2022.06.15 14:39:23	132
1833.06 → 1833.55		
GOLD, sell 0.01	2022.06.15 15:22:05	84
1829.71 → 1829.09		
GOLD, sell 0.01	2022.06.15 15:22:38	-163
1828.78 → 1829.99		
GOLD, sell 0.02	2022.06.15 15:23:50	-86
1829.62 → 1829.94		

* 100万円運用

1730.45 → 1730.45		779
GOLD, sell 0.07	2022.07.14 05:46:57	1 537
1731.00 → 1729.41		
GOLD, buy 0.01	2022.07.14 06:04:00	117
1730.96 → 1731.81		
GOLD, buy 0.01	2022.07.14 06:17:01	57
1732.34 → 1732.75		
GOLD, sell 0.01	2022.07.14 07:20:15	72
1729.83 → 1729.31		
GOLD, sell 0.01	2022.07.14 07:46:56	-54
1729.05 → 1729.44		
GOLD, sell 0.02	2022.07.14 07:48:32	30
1729.55 → 1729.44		
GOLD, sell 0.03		
1730.06 → 1729.44		
GOLD, sell 0.01		
1728.73 → 1728.04		
GOLD, sell 0.01		
1727.20 → 1726.69		
GOLD, sell 0.01	2022.07.14	83
1723.96 → 1723.36		
損益:		642 960
クレジット:		0
証拠金:		1 000 000
出金:		0
残高:		1 642 960

+64万円利益



※上記テスト口座は
 スタндарт口座 0.01 設定
 マイクロ口座 1.00 設定に該当

**2024年
最新データ**

初期証拠金	500万円	
初期ロット	スタンダード口座 0.05ロット	→ Micro口座 5ロット
レバレッジ	1000倍	※同じロットという意味

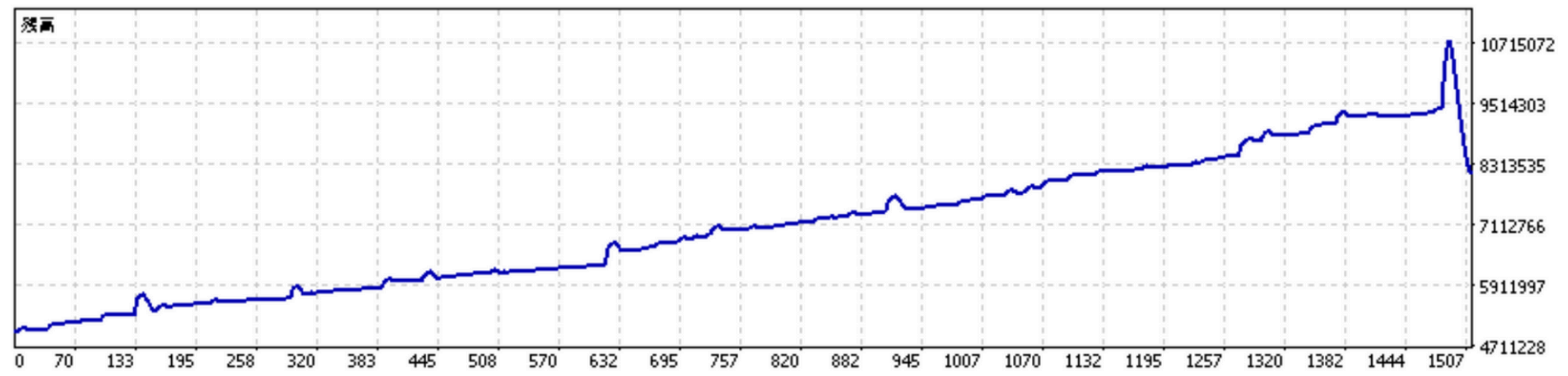
運用期間	勝ちトレード (勝率 %)	負けトレード (負率 %)	ショート(勝率 %)	ロング(勝率 %)	損益	トータル (500万+利益)
1月	911回(64.75%)	496回(35.25%)	720回(65.83%)	687回(63.61%)	¥4,927,138	¥9,927,138
2月	673回 (63.07%)	394回 (36.93%)	565回(60.88%)	502回(65.54%)	¥3,676,466	¥8,676,466
3月1日~5日	67回 (45.58%)	80回 (54.42%)	93回 (34.41%)	54回 (64.81%)	-¥4,999,437	¥0
3月6日~31日	760回 (68.35%)	352回 (31.65%)	573回 (70.33%)	539回 (66.23%)	¥2,992,532	¥7,992,532
4月1日~15日	553回 (65.06%)	297回 (34.94%)	464回 (61.21%)	386回 (69.69%)	-¥4,999,735	¥0
4月15日~30日	538回 (67.84%)	255回 (32.16%)	393回 (70.48%)	400回 (65.25%)	¥1,755,194	¥6,755,194
5月1日~20日	612回 (61.76%)	379回 (38.24%)	506回 (58.30%)	485回 (65.36%)	-¥5,000,000	¥0
5月21日~30日	417回 (61.50%)	261回 (38.50%)	328回 (62.80%)	350回 (60.29%)	¥1,697,744	¥6,697,744
6月	958回 (63.57%)	549回 (36.43%)	747回 (63.05%)	760回 (64.08%)	¥3,136,532	¥8,136,532
小計				1~6月合計	¥3,186,434	
7月						

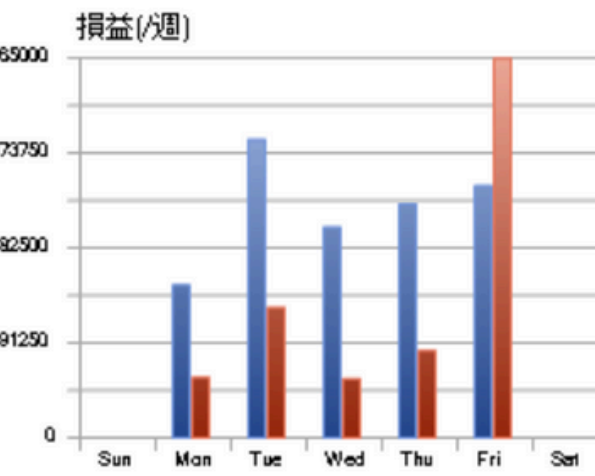
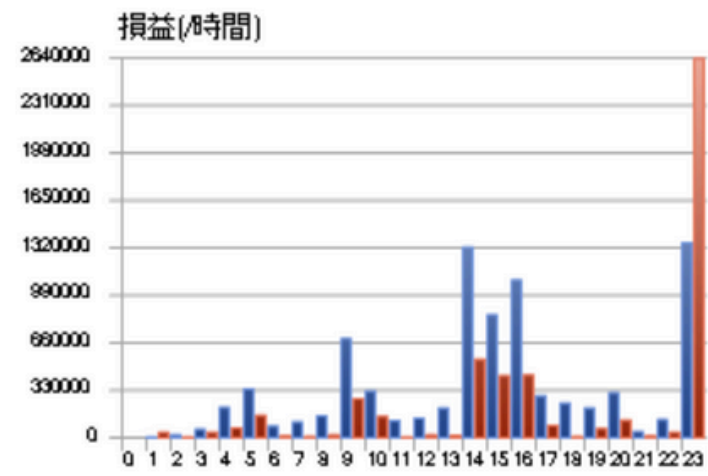
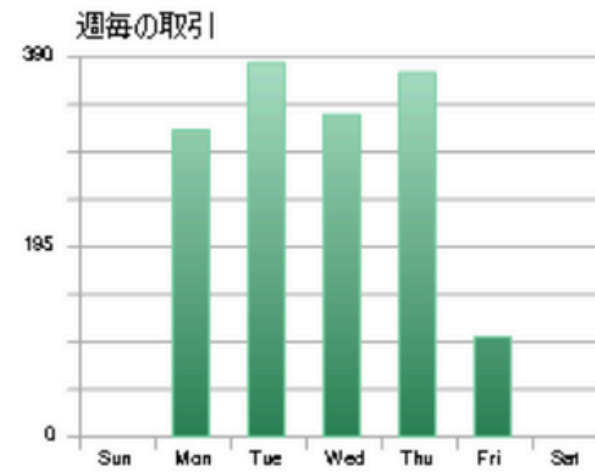
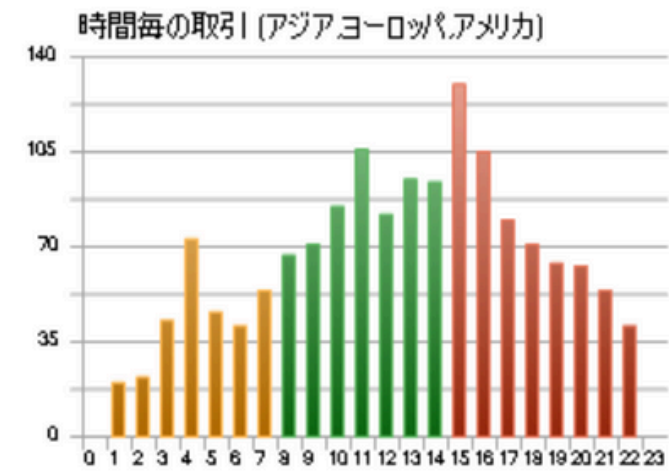
※本来、大きな経済指標時にはシステム停止を推奨
 バックテストでは、指標を避けてシステム稼働ON、OFFはできない
 ON、OFFを切り替え資金移動を行うことで利益率を上げることが可能

2024年6月
最新データ

結果

スプレッド品質:	100%	ティック:	3281934	銘柄:	1
バー:	27428	残高絶対ドローダウン:	0	証拠金絶対ドローダウン:	2 355 910
総損益:	3 136 532	残高最大ドローダウン:	2 638 905 (24%)	証拠金最大ドローダウン:	6 692 860 (72%)
総利益:	8 361 569	残高相対ドローダウン:	24% (2 638 905)	証拠金相対ドローダウン:	72% (6 692 860)
総損失:	-5 225 037	期待利得:	2 081.31	証拠金維持率:	267.96%
プロフィットファクター:	1.60	シャープレシオ:	1.80	Z-Score:	-16.39 (99.74%)
リカバリファクター:	0.47	LR Correlation:	0.99	OnTester 結果:	0
AHPR:	1.0003 (0.03%)	LR Standard Error:	207 853		
GHPR:	1.0003 (0.03%)				
取引数:	1507	ショート (勝率 %):	747 (63.05%)	ロング (勝率 %):	760 (64.08%)
約定数:	3014	勝ちトレード (勝率 %):	958 (63.57%)	負けトレード (負率 %):	549 (36.43%)
		最大 勝ちトレード:	288 193	最大 負けトレード:	-153 448
		平均 勝ちトレード:	8 728	平均 負けトレード:	-9 517
		最大 連勝数 (金額):	17 (107 723)	最大 連敗数 (金額):	24 (-2 638 905)
		最大 連勝利益額 (数):	1 347 245 (9)	最大 連敗損失額 (数):	-2 638 905 (24)
		平均 連勝利益額 (数):	5	平均 連敗数:	3





Correlation (Profits,MFE):

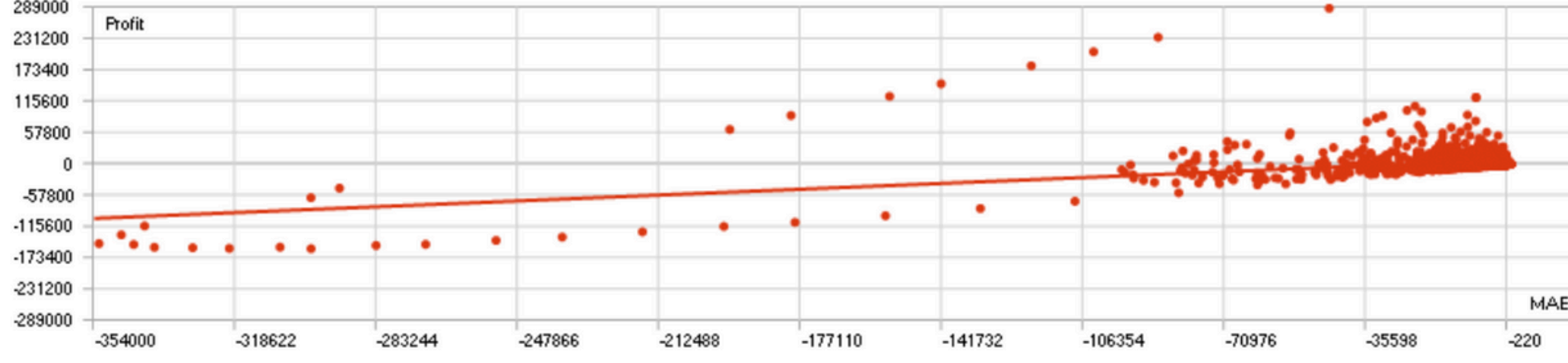
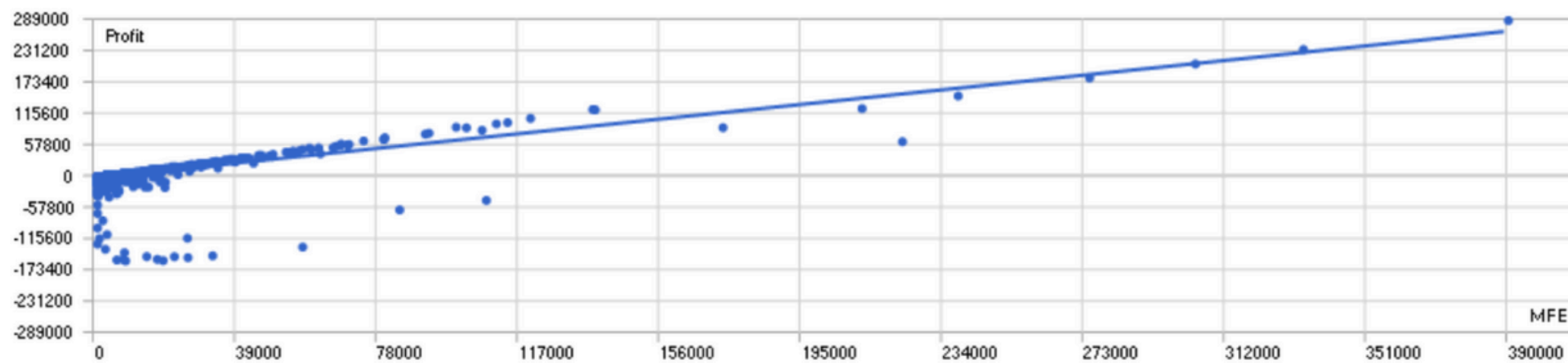
0.69

Correlation (Profits,MAE):

0.46

Correlation (MFE,MAE):

-0.2889



ポジション最短保持時間:

0:00:18

ポジション最長保持時間:

36:43:59

ポジション平均保持時間:

1:35:17

システムの特徴②



◆**資金管理を徹底する**
(1週間に最低1回は利益を別口座へ移動)

◆**他社のGOLD系システムよりも**
高利回りでさらに結果として低リスク運用を実現

《運用のコツ》

設計上2ヶ月～3ヶ月に一度程度、ロスカットが入るシステム
※正常な動きとなりますのでシステムの仕様を理解しましょう

※資金移動をこまめにし資金管理することを推奨いたします

システムのロジック



- ◆ 1分足ベースの移動平均線など
- ◆ 逆張り両建てタイプ
- ◆ ナンピンのpips幅(1pips～10pips)を自動調整
- ◆ 最大ポジション:60ポジション

REAL

運用方法

◆運用口座

マイクロ口座 (スタンダード口座 1/100)

マイクロ口座

スタンダード口座

ここを推奨

1lots

=

0.01 lots

0.1 lots

=

0.001 lots

0.01 lots

=

0.0001 lots



◆推奨証拠金

5万円 で 0.05 Lot (マイクロ口座運用)



運用のコツ

利益を最低でも『週に1回は資金移動』する


例) 運用開始

(利益出てきたら)

元本

運用利益

10万円運用開始



12万円

(10万 + 2万)

この利益(2万円)を
プール口座へ移動する

※プール口座・・・システム運用専用口座とは別に追加口座を開設し、利益をプールしておく専用の口座

【推奨ロット】

2024年版

運用額	5万円	~25万円	~50万円	~150万円
推奨ロット マイクロ口座	0.05	0.25	0.50	1.50
推奨ロット スタンダード口座				0.01
平均月間 利益予想額	約3万円	約15万円	約30万円	約90万円

※あくまでも推奨であり利益を保証するものではありません

はじめてシステムをお使いの方は最小ロットの0.01からお試してください

【 よくあるご質問 】

Q.1 初心者でもシステムをスタートできますか？

**A. ほぼ90%以上の方は初心者からです。
デジタルが苦手な方にもスムーズに導入できるように
各工程ごとに説明の動画をご用意しております。
今まで導入できなかつた方はいませんのでご安心ください。
zoomなどでのサポートも可能です。
はじめての投資で不安な方は、システム運用する前に
まずはスクールに入って学んでみるのも良いかと思えます。**

Q.2 経済指標など稼働オフは必要？

A.指標時は値動きが急激に上下することが多々あります。

システムを適切なタイミングでオフし、相場が落ち着いてから改めてシステムを稼働した方がリスクを下げ、より安全に運用できる可能性が高くなります。

オフしないでそのまま指標を迎えることも選択肢としてはアリです。最終的な判断はご本人(稼働者)となります。

※初心者さんのためにシステム専用のサポートLINEに経済指標カレンダーをご用意し、毎週月曜日に更新しています。

Q.3 マイクロ口座とスタンダード口座での違いはありますか？

A 取引量が変わるだけでスプレッドなどは同じです

Q.4 破綻するリスクはありますか？

A あります。

週1回は利益をプール口座へ移動をオススメします

Q5.元本を多くいれると破綻リスクを下げる事が出来ますか？

A 推奨金額で運用し、元本を早期回収した方がオススメです

Q.6 自動で損切はありますか？

A 損切機能はあります。設定で切り替えが可能

Q.7 sellのみ、buyのみでもシステム稼働できますか？

A パラメーターにて設定変更可能です

Q.8 VPS(仮想サーバー)とはなんですか？



A システムを稼働させるPCを
24時間安定して稼働させるもの
ネット上のパソコンを一台レンタルするイメージです
VPSを使用することによりパソコンをお持ちでない方も
システム稼働が可能です。 他システムとも併用可能
※費用は1ヶ月1,265円～ (確定申告時、経費計上も可能)

▪ VPSの詳細については・・・

YouTubeで [ふるふる VPSってなんだろう？](#) と検索🔍

【 システム購入後の流れ 】

①システムサポートLINEへご招待



②専用口座開設/VPS契約



③システムをVPSへ遠隔導入
(弊社サポートが作業)



④システム導入完了後、自動売買「ON」



⑤自動でゴールドの取引が開始

【注意点】

※本システム(新PREMIUM GOLD)は売り切りのシステムとなります

①経済指標時の情報シェアあり

②引き渡し後のサポート契約不要

(お引き渡し後、1ヶ月間無料サポート付き)

※満了後はチャート崩し・再設定・MT4の
更新作業代行などシステム対応はございません

◆ふるふるスクールメンバー様は
1ヶ月サポート満了後も無償にてサポート致します

◆サポート継続希望、または新規スクールお申し込み等のご相談については
「fulfull総合窓口」@fulfull までお気軽にお問い合わせください

～PREMIUM GOLD販売価格～（2024年版）

《 定価 220,000円（税込） 》

- ◆スクールメンバー様 ▲3万円割引・・・ 190,000円（税込）
- ◆AGEHa使用者様 ▲1万円割引・・・ 210,000円（税込）
- ◆NEXIA使用者様 ▲1万円割引・・・ 210,000円（税込）
- ◆AGEHa &NEXIA使用者 ▲2万円割引・・・ 200,000円（税込）

※ 最大割引 3万円

※ 同時にスクールをお申し込みをお考えの方は
先にスクールのお手続きから行ってください



@fulfull

PREMIUM GOLD

購入&お問い合わせはこちらから



特定商法取引法に基づく表記